
BIC-KODE ADMINISTRATION I

vp.ONLINE™



Vejledning

Indholdsfortegnelse

1	INDLEDNING	3
1.1	BEGREBER.....	3
1.2	KUNDETYPEN OG BIC-KODER	3
1.3	ADGANG TIL FUNKTIONALITET	3
2	SØGEADGANG	4
2.1	GENERELLE OPLYSNINGER	4
2.2	AVANCERET SØGNING.....	5
3	OPRET BIC-KODE	6
3.1	DELTAGER BIC.....	6
3.2	INVESTOR BIC.....	6
4	ÆNDRING AF BIC-KODE.....	8
5	SLETNING AF BIC-KODE	9

1 Indledning

1.1 Begreber

En kundes Business Identifier Code (BIC) anvendes til brug ved indrapportering og makkersøgning af preadvices i VP's handelssystemer. Kun BIC-koder udstedt af SWIFT (ISO 9362) må registreres.

1.2 Kundetyper og BIC-koder

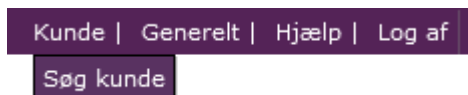
Deltager BIC-kode kan angives for følgende kundetyper:

- Fondshandler
- Kontoførende institut
- Storkunde
- T2S-deltager
- T2S-DCP

Endvidere er det for kundetype 'Kontoførende institut' muligt at angive Investor BIC-kode.

1.3 Adgang til funktionalitet

Adgang til forespørgsel på, og eventuelt opdatering af, BIC-koder foregår gennem hovedmenuen *Kunde*, som vist i [figur 1](#):



Figur 1. Adgang til funktionalitet gennem hovedmenu "Kunde".

Vælg *søg kunde*. Herefter kan søgemulighederne *Generelle oplysninger* og/eller *Avanceret søgning* vælges, afhængig af autorisation.

2 Søgeadgang

2.1 Generelle oplysninger

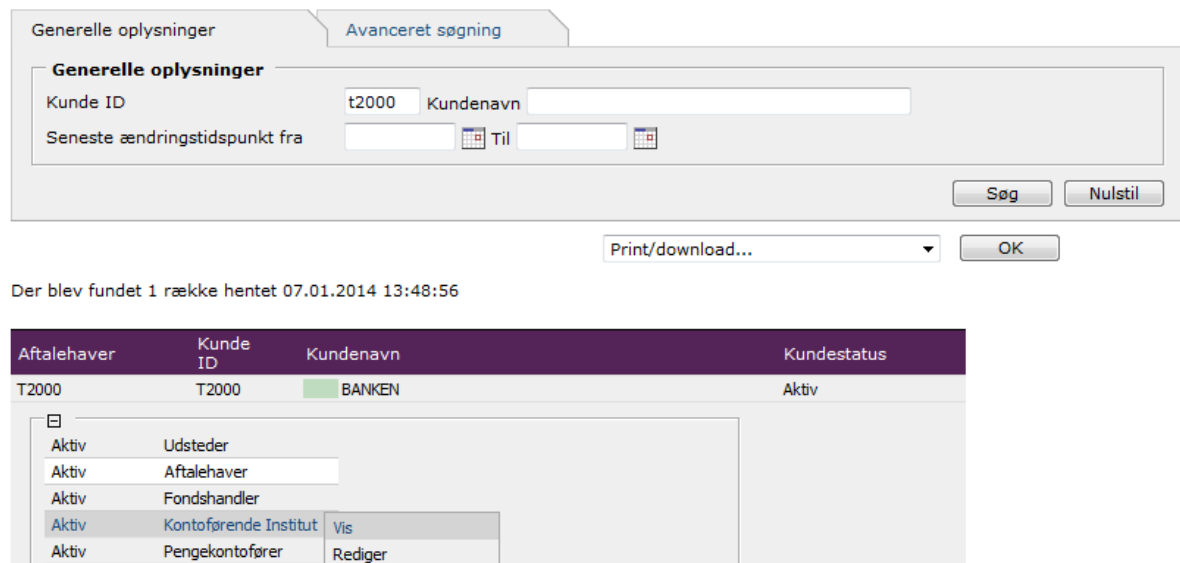
Tilgængelig hvis brugeren er tildelt spørgeadgang (service ST20503) eller opdateringsadgang (service ST20503+ST20507).

Her er det muligt at fremsøge oplysninger om egne deltagere, som vist i [figur 2](#):

I svar-listen er det muligt at vælge

- Vis – for detaljerede oplysninger
- Rediger – giver mulighed for oprettelse og ændring af BIC-koder

Søg Kunde



Generelle oplysninger Avanceret søgning

Generelle oplysninger

Kunde ID: t2000 Kundenavn:

Seneste ændringstidspunkt fra: Til:

Søg Nulstil

Print/download... OK

Der blev fundet 1 række hentet 07.01.2014 13:48:56

Aftalehaver	Kunde ID	Kundenavn	Kundestatus
T2000	T2000	BANKEN	Aktiv

- Aktiv Udsteder
- Aktiv Aftalehaver
- Aktiv Fondshandler
- Aktiv Kontoførende Institut [Vis](#)
- Aktiv Pengekontofører [Rediger](#)

Figur 2. Søgebilledet "Generelle oplysninger".

2.2 Avanceret søgning

Tilgængelig hvis brugeren er tildelt spørgeadgang (service ST20512).

Under fanen *Avanceret søgning* kan alle BIC-koder fremsøges vist i [figur 3](#):

Her er der ingen valgmuligheder i svar-listen, da det kun er en vis-funktion.

Søg Kunde

Avanceret søgning

Søgning på BIC

Kunde ID

Investor navn

BIC kode

Der blev fundet 5 rækker hentet 13.01.2014 09:44:03

Kunde ID	Kunde/Kundetype	Investor navn	BIC	Periode
F5201	AB			
<input type="checkbox"/>				
F5201	AB BIC / Aftalehaver		ZYAIDKK0062	05.10.2010 -
F5201	ab bic fh / Fondshandler		ZYAIDKK0062	06.10.2010 -
F5201	ab bic ki / Kontoførende Institut		ZYAIDKK0062	06.10.2010 -
		BIC F5201 PRIVAT	CHASGB20	01.08.2011 -
		RELEASE TEST	DAKVDEF0	16.09.2011 -

Figur 3. Søgebilledet "Avanceret søgning".

3 Opret BIC-kode

For at oprette en ny BIC-kode skal du bruge skærbilledet *søg kunde* og herunder *generelle oplysninger* som vist i afsnit 2.1. Når kunde id er fremfundet, skal du i søgeresultatet trykke på det lille +, herefter skal du markere den kunderolle, som BIC-koden ønskes oprettet på. Vælg funktionen *rediger*

3.1 Deltager BIC

En deltager BIC oprettes ved at udfylde billedet vist i [figur 4](#). Benyt eventuelt den felthjælp, der er indbygget i systemet.

Redigér kunde

The screenshot shows a web form for editing a customer. It is divided into two main sections: 'Kundeoplysninger' and 'BIC'.

Kundeoplysninger

Supplerende oplysninger

Kunde ID: T2000 Kundestatus: Aktiv Ændret: 26.11.2013 10:13

Navn: BANKEN

Kundetype: Fondshandler Status på kundetype: Aktiv

BIC

BIC:

BIC navn:

Gyldighedsperiode: Startdato til Slutdato

Default BIC: Ja Nej

BIC	BIC navn	Gyldighedsperiode	Default BIC
TESTDKBIC01	Test BIC-kode	07.01.2014 -	Ja

Figur 4. Deltager BIC.

3.2 Investor BIC

En investor BIC oprettes ved at udfylde nederste halvdel af billedet vist i [figur 5](#).

Benyt eventuelt den felthjælp der er indbygget i systemet. Ved at trykke på '?' kan du få hjælp til udfyldelsen.

Denne del af skærbilledet vises kun ved kundetypen 'Kontoførende institut'

Redigér kunde

Supplerende oplysninger

Kundeoplysninger

Kunde ID T2000 Kundestatus: Aktiv Ændret: 26.11.2013 10:13
Navn BANKEN
Kundetype Kontoførende Institut Status på kundetype: Aktiv

BIC

BIC

BIC navn

Startdato Slutdato

Gyldighedsperiode til

BIC	BIC navn	Gyldighedsperiode
TESTDKBIC02	Test BIC kode nummer 2	13.01.2014 -

Investors BIC

BIC

Investor navn

Startdato Slutdato

Gyldighedsperiode til

Investor navn	BIC	Gyldighedsperiode
Test Investor BIC kode	TESTDKBIC03	13.01.2014 -

Filtrér på investor navn eller BIC

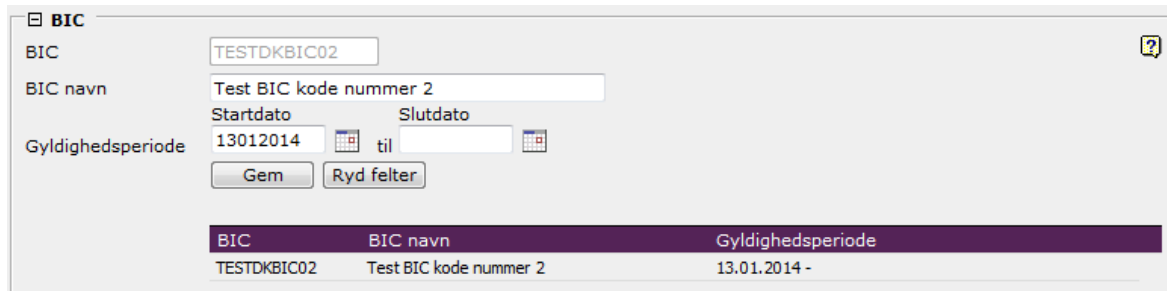
Figur 5. Investor BIC.

4 Ændring af BIC-kode

Hvis du skal ændre en BIC-kode, skal du trykke på 'rediger' i funktionsmenuen på et af de søgeresultater, som kan findes i figur 4 eller 5.

Herved vises de eksisterende data som vist i [figur 6](#), som kan overskrives. Selve BIC-koden kan ikke ændres.

Benyt eventuelt den felthjælp, der er indbygget i systemet.



The screenshot shows a web interface for editing a BIC code. The form contains the following fields and values:

- BIC: TESTDKBIC02
- BIC navn: Test BIC kode nummer 2
- Startdato: 13012014
- Slutdato: (empty)
- Gyldighedsperiode: 13012014 til (empty)

Buttons: Gem, Ryd felter

BIC	BIC navn	Gyldighedsperiode
TESTDKBIC02	Test BIC kode nummer 2	13.01.2014 -

Figur 6. Rediger BIC.

Hvis der skal ændres BIC på eksisterende kunder, skal der angives en slutdato på tidligere kode, hvorefter ny BIC skal oprettes.

5 Sletning af BIC-kode

Hvis en BIC-kode skal slettes, sker det ved at trykke 'slet' i funktionsmenuen på en af de forekomster som kan findes i figur 4 eller 5.