
TIL-OG FRAVALG AF INFOER I vp.ONLINE™



Vejledning

Indholdsfortegnelse

1	INDLEDNING	3
1.1	BEGREBER.....	3
2	ABONNEMENTER.....	5
2.1	ADGANG TIL FUNKTIONALITET	5
2.2	TILVÆLG ABONNEMENT	7
2.3	FRAVÆLG ABONNEMENT	9
2.4	AFTALEHAVER KAN ÆNDRE SERVICEABONNEMENT FOR ANDRE CD-IDENTER	11
2.5	UDSTEDELSEANSVARLIG KAN ÆNDRE FOR ANDRE CD-IDENTER.....	11

1 Indledning

1.1 Begreber

Uddata(Infoer) i VP-systemet, kan til-/fravælges i VP-Online. En info (navngivet TI + et løbenummer) er altid tilknyttet en service, og når man til-/fravælger en given info, gøres det ved at til-/fravælge servicen. Hvis der under en given service er tilknyttet 2 infoer, så vil begge infoer blive afmeldt, hvis servicen fravælges.

SI20006 Hovedbogsbevægelser til udsteder	
Service-betegnelse	: Hovedbogsbevægelser til udsteder
Service	: SI20006
Serviceversion	: 2
Service-klasse-type	: Output
Service-distribution-type	: Specifik
Service-kø-type	: Info
Frivillig demo fra	:
Frivillig prod fra	:
Pligtig demo fra	:
Pligtig prod fra	:
Udgår fra demo	:
Udgår fra prod	:
Modtager-type	: UD

Transaktioner:

T1200551	Afvisning af hovedbogsbevægelse til anmelder Hovedbogsbevægelsesoplysninger til anmelder
T1200232	

Figur 1. Eksempel på en service.

Som fig 1, viser, kan en service kan indeholde én eller flere infoer. I dette eksempel indeholder servicen to infoer: T1200551 og T1200232. Bemærk at en service også er defineret ved et versionsnummer, her version 2.

En service kan have flere aktive versioner, der kan abonneres på. Dér bør ideelt set, kun abonneres på én serviceversion ad gangen. Når datacenteret understøtter den nyeste version af en service, bør kunderne i dette datacenter, tilvælge den nyeste version, og fravælge den ældre version.

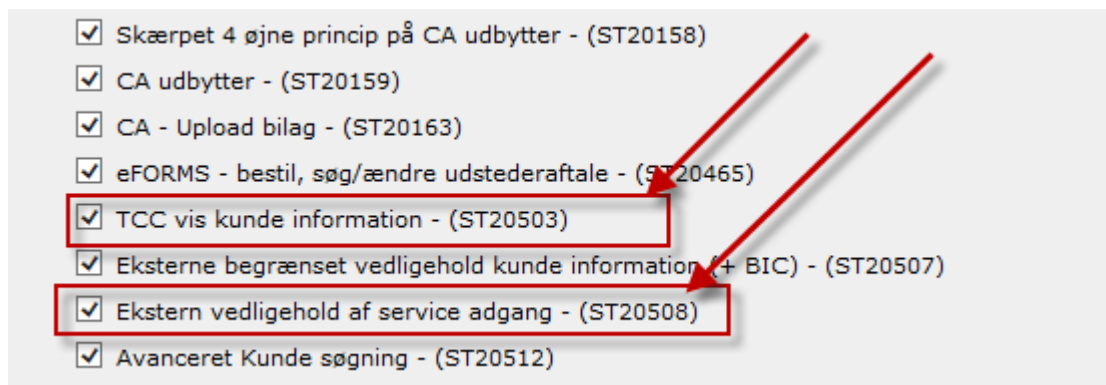
Det er meget vigtigt at være opmærksom på, at når en service fravælges, så vil den ikke længere blive dannet som uddata af VP systemet, dvs. når fravalget er foretaget er det ikke muligt at gendanne data fra det tidspunkt af. Der er dog mulighed for at

tilvælge servicen igen, men data vil først blive generet igen dagen efter, at tilvalget er foretaget.

2 Abonnementer

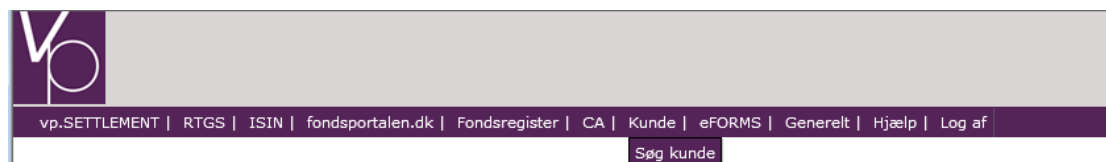
2.1 Adgang til funktionalitet

Tilgangen til funktionaliteten styres af masterbrugeren, som kan give brugerne af systemet adgang til at foretage til- og fravalg via servicen ST20508. (Det er en forudsætning for at kunne anvende ST20508 også at være tildelt service ST20503)



Figur 2. Tildel en bruger, adgang til at vedligeholde service.

Når adgangen er givet, som beskrevet i afsnit 2.1, skal der i VP.Online vælges hovedmenuen 'Kunde', som vist i figur 3:



Figur 3. Adgang til funktionalitet gennem hovedmenu "Kunde".

Efterfølgende vises nedenstående billede, hvor aktuel cd-ident indtastes i feltet Kunde-id, og der trykkes på søg knappen.

vp.SETTLEMENT | RTGS | ISIN | fondsportalen.dk | Fondsregister | CA | Kunde | eFORMS | Generelt | Hjælp | Log af

Søg Kunde

Generelle oplysninger | Avanceret søgning

Generelle oplysninger

Kunde ID: T2000 Kundenavn: _____

Seneste ændringstidspunkt fra: _____ Til: _____

Søg Nulstil

Figur 4. Søg kunde

Derefter fremkommer nedenstående skærbillede (Figur 5). Under feltet "Kundestatus" trykkes på feltet "Aktiv" (venstre musetast), så tilbydes menupunktet "Abonnementer", som giver adgang til at ændre i hvilke services, den pågældende CD-ident skal modtage fremadrettet.

vp.SETTLEMENT | RTGS | ISIN | fondsportalen.dk | Fondsregister | CA | Kunde | eFORMS | Generelt | Hjælp | Log af

Søg Kunde

Generelle oplysninger | Avanceret søgning

Generelle oplysninger

Kunde ID: T2000 Kundenavn: _____

Seneste ændringstidspunkt fra: _____ Til: _____

Søg Nulstil

Print/download... OK

Der blev fundet 1 række hentet 24.03.2017 11:18:44

Aftalehaver	Kunde ID	Kundenavn	Kundestatus
	T2000	UNO BANKEN	Aktiv

- Aktiv Udsteder
- Aktiv Aftalehaver
- Aktiv Fondshandler
- Aktiv Kontoførende Institut
- Aktiv Pengeskotfører
- Aktiv Betalingsstiller
- Suspenderet Likviditetsstiller
- Aktiv Web aftalehaver
- Aktiv Fondsdata ansvarlig
- Aktiv Distributør
- Aktiv Transfer Agent
- Aktiv T2S Participant

Figur 5. Adgang til funktionalitet gennem menu "Søg Kunde".

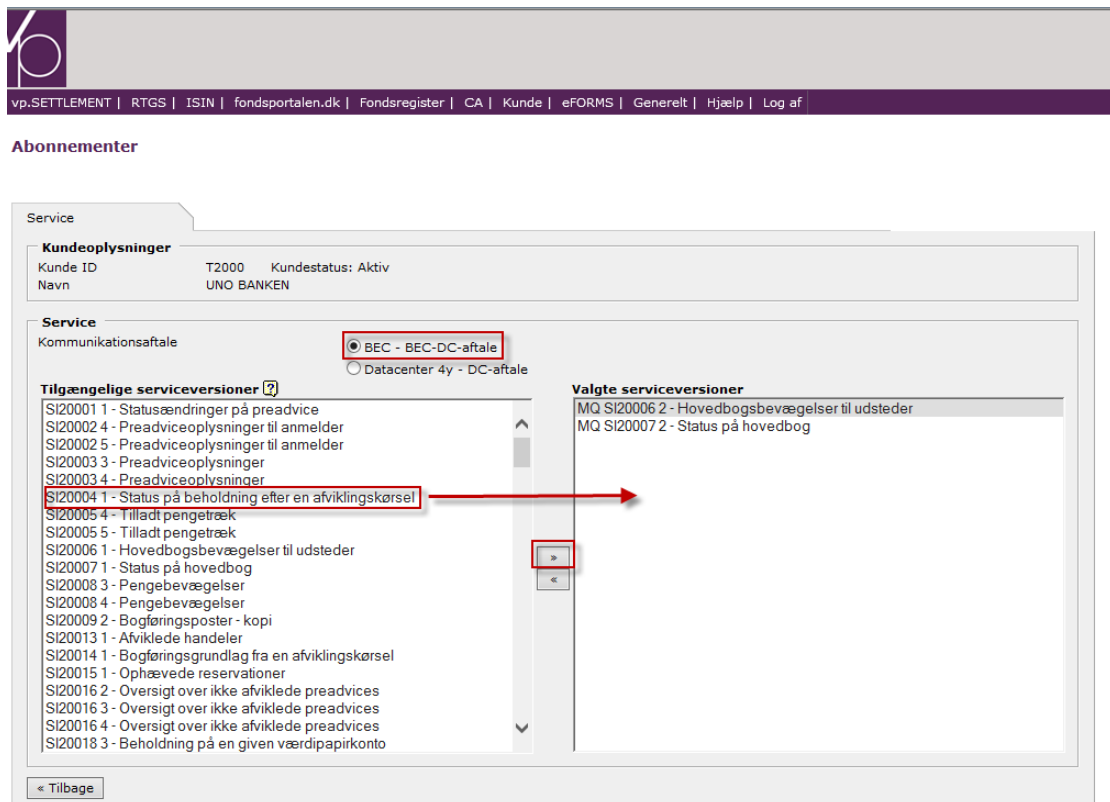
2.2 Tilvælg abonnement

Skærbilledet, som nu vises har en oversigt i henholdsvis venstre og højre side.

Oversigten til venstre viser hvilke services, der IKKE abonneres på pt, men er tilgængelige og mulige at oprette abonnement på.

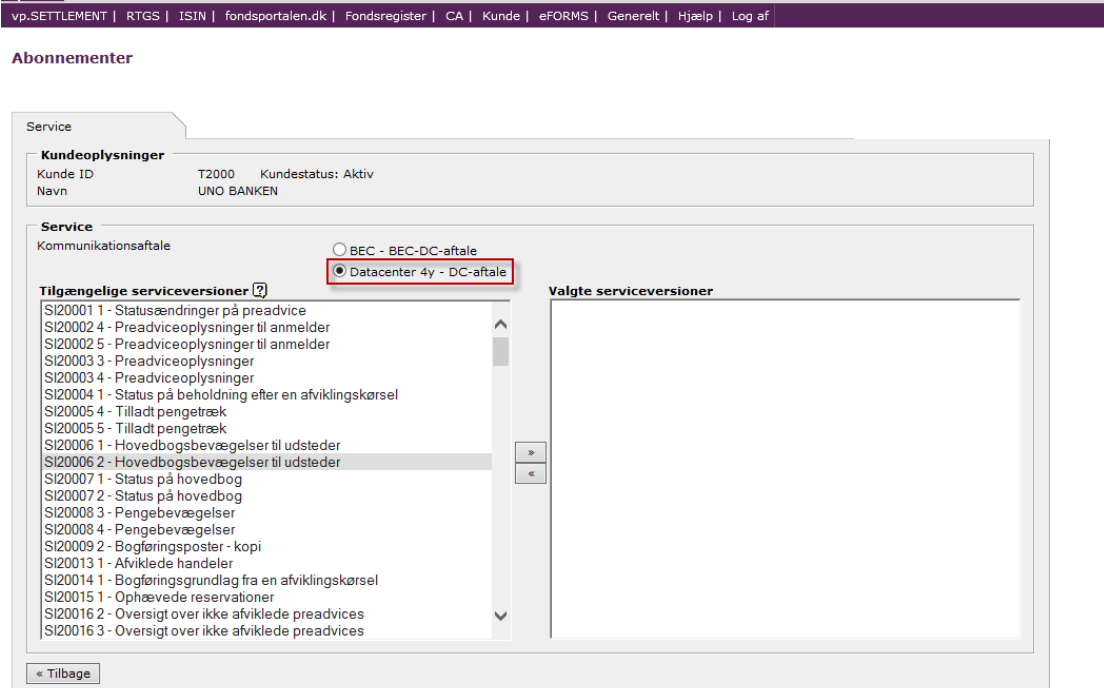
Oversigten til højre viser hvilke services, der abonneres på pt.

I eksemplet nedenfor ønsker brugeren at tilvælge service SI20004 version 1 til Cd-ident T2000. Der klikkes på SI20004 1 og trykkes på >> tasten, og så er servicen tilvalgt og data er gemt.



Figur 6. Adgang til funktionalitet "Abonnementer".

I figur 7, har brugeren valgt et andet Datacenter, som CD-identen også anvender. Som man kan se af billedet, abonneres der pt. ikke på nogle services gennem dette datacenter.



Figur 7. Adgang til funktionalitet "Abonnementer", her med Datacenter hvor der ikke er opsat abonnement endnu.

2.3 Fravælg abonnement

Når en bruger ønsker at fravælge en service, markeres servicen (venstre musetast) og der trykkes på << tasten, og servicen er fravalgt.

Abonnementer

Service

Kundeoplysninger

Kunde ID T2000 Kundestatus: Aktiv
Navn UNO BANKEN

Service

Kommunikationsaftale BEC - BEC-DC-aftale
 Datacenter 4y - DC-aftale

Tilgængelige serviceversioner (?)

- SI20001 1 - Statusændringer på preadvice
- SI20002 4 - Preadviceoplysninger til anmelder
- SI20002 5 - Preadviceoplysninger til anmelder
- SI20003 3 - Preadviceoplysninger
- SI20003 4 - Preadviceoplysninger
- SI20004 1 - Status på beholdning efter en afviklingskørsel
- SI20005 4 - Tilladt pengetræk
- SI20005 5 - Tilladt pengetræk
- SI20006 1 - Hovedbogsbevægelser til udsteder
- SI20007 1 - Status på hovedbog
- SI20008 3 - Pengebevægelser
- SI20008 4 - Pengebevægelser
- SI20009 2 - Bogføringsposter - kopi
- SI20013 1 - Afviklede handeler
- SI20014 1 - Bogføringsgrundlag fra en afviklingskørsel
- SI20015 1 - Ophævede reservationer
- SI20016 2 - Oversigt over ikke afviklede preadvices
- SI20016 3 - Oversigt over ikke afviklede preadvices
- SI20016 4 - Oversigt over ikke afviklede preadvices
- SI20018 3 - Beholdning på en given værdipapirkonto

Valgte serviceversioner

- MQ SI20006 2 - Hovedbogsbevægelser til udsteder
- MQ SI20007 2 - Status på hovedbog

<<

« Tilbage

Figur 8. Funktionalitet "Abonnementer", eksempel på fravalg af en service.

Systemet svarer med meddelelsen "Data er gemt", som ses af figur9.

Abonnementer

999: Data er gemt

Service

Kundeoplysninger

Kunde ID T2000 Kundestatus: Aktiv
Navn UNO BANKEN

Service

Kommunikationsaftale BEC - BEC-DC-aftale
 Datacenter 4y - DC-aftale

Tilgængelige serviceversioner (?)

- SI20001 1 - Statusændringer på preadvice
- SI20002 4 - Preadviceoplysninger til anmelder
- SI20002 5 - Preadviceoplysninger til anmelder
- SI20003 3 - Preadviceoplysninger
- SI20003 4 - Preadviceoplysninger
- SI20004 1 - Status på beholdning efter en afviklingskørsel
- SI20005 4 - Tilladt pengetræk
- SI20005 5 - Tilladt pengetræk
- SI20006 1 - Hovedbogsbevægelser til udsteder
- SI20006 2 - Hovedbogsbevægelser til udsteder
- SI20007 1 - Status på hovedbog
- SI20008 3 - Pengebevægelser
- SI20008 4 - Pengebevægelser
- SI20009 2 - Bogføringsposter - kopi
- SI20013 1 - Afviklede handeler
- SI20014 1 - Bogføringsgrundlag fra en afviklingskørsel
- SI20015 1 - Ophævede reservationer
- SI20016 2 - Oversigt over ikke afviklede preadvices
- SI20016 3 - Oversigt over ikke afviklede preadvices
- SI20016 4 - Oversigt over ikke afviklede preadvices

Valgte serviceversioner

- MQ SI20007 2 - Status på hovedbog

« Tilbage

Figur 9. Eksempel på fravalg af en service. Systemet svarer med "data er gemt", når udført.

2.4 Aftalehaver kan ændre serviceabonnement for andre CD-identer

Hvis den aktuelle cd-ident er aftalehaver (AH) for andre, kan abonnement også ændres for disse cd-identer.

Se nedenstående, hvor den cd-ident der aktuelle er på vpONLINE, er Aftalehaver for andre og dermed også kan styre abonnements tildelingen for disse. Se fig 10

Søg Kunde

Generelle oplysninger

Generelle oplysninger

Kunde ID Kundenavn

Seneste ændringstidspunkt fra Til

Søg Nulstil

Print/download... OK

Der blev fundet 6 rækker hentet 30.03.2017 08:58:40

Aftalehaver	Kunde ID	Kundenavn	Kundestatus
T3000	T3000	Testselskabet Aktiebolag	Aktiv
T3000	T3043	TESTBANKEN	Aktiv
T3000	T3045	t3045 UNDER t3000	Aktiv
T3000	T4444	FANTASI BANKEN	Aktiv

Figur 10. Bruger tilhørende T2000 som aftalehaver, kan ændre abonnementer for andre CD-identer

2.5 Udstedelsesansvarlig kan ændre for andre cd-identer

Hvis den aktuelle cd-ident er udstedelsesansvarlig (UA) for andre, kan abonnement også ændres for disse cd-identer.

Se nedenstående, hvor den cd-ident der aktuelle er på vpONLINE, er Udstedelsesansvarlig for andre og dermed også kan styre abonnements tildelingen for disse. Se fig 11

Søg Kunde

Generelle oplysninger Avanceret søgning

Generelle oplysninger

Kunde ID Kundenavn

Seneste ændringstidspunkt fra Til

Søg Nulstil

Print/download... OK

Der blev fundet 40 rækker hentet 30.03.2017 09:02:43

Aftalehaver	Kunde ID	Kundenavn	Kundestatus
ABBUD	ABBUD	abba-udsteder	Aktiv
<input type="text"/>			
DANBA	DANBA	Danba	Aktiv
<input type="text"/>			
DANB1	DANB1	Danb1 - dansk udg af DEX01	Aktiv
<input type="text"/>			
JHM02	JHM02	aftalehaver	Aktiv
<input type="text"/>			

Figur 10. Bruger tilhørende cd-ident T2000 som Udstedelsesansvarlig, kan ændre abonnemeter for andre CD-identer