
SELECTION AND DESELECTION OF INFOS IN vp.ONLINE™



Guide

Indholdsfortegnelse

1	INDLEDNING	3
1.1	BEGREBER.....	3
2	ABONNEMENTER.....	4
2.1	ADGANG TIL FUNKTIONALITET	4
2.2	TILVÆLG ABONNEMENT	6
2.3	FRAVÆLG ABONNEMENT	8
2.4	AFTALEHAVER KAN ÆNDRE SERVICEABONNEMENT FOR ANDRE CD-IDENTER	10
2.5	UDSTEDELSEANSVARLIG KAN ÆNDRE FOR ANDRE CD-IDENTER.....	10

1 Indledning

1.1 Begreber

Uddata(Infoer) i VP-systemet, kan til-/fravælges i VP-Online. En info (navngivet TI + et løbenummer) er altid tilknyttet en service, og når man til-/fravælger en given info, gøres det ved at til-/fravælge servicen. Hvis der under en given service er tilknyttet 2 infoer, så vil begge infoer blive afmeldt, hvis servicen fravælges.

SI20006 Hovedbogsbevægelser til udsteder	
Service-betegnelse	: Hovedbogsbevægelser til udsteder
Service	: SI20006
Serviceversion	: 2
Service-klasse-type	: Output
Service-distribution-type	: Specifik
Service-kø-type	: Info
Frivillig demo fra	:
Frivillig prod fra	:
Pligtig demo fra	:
Pligtig prod fra	:
Udgår fra demo	:
Udgår fra prod	:
Modtager-type	: UD

Transaktioner:

T1200551	Afvisning af hovedbogsbevægelse til anmelder Hovedbogsbevægelsesoplysninger til anmelder
T1200232	

Figur 1. Eksempel på en service.

Som fig 1, viser, kan en service kan indeholde én eller flere infoer. I dette eksempel indeholder servicen to infoer: T1200551 og T1200232. Bemærk at en service også er defineret ved et versionsnummer, her version 2.

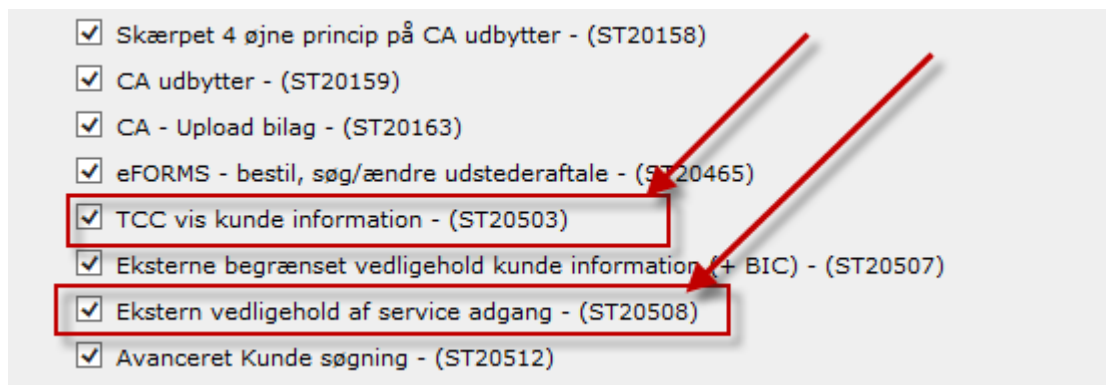
En service kan have flere aktive versioner, der kan abonneres på. Der bør ideelt set, kun abonneres på én serviceversion ad gangen. Når datacenteret understøtter den nyeste version af en service, bør kunderne i dette datacenter, tilvælge den nyeste version, og fravælge den ældre version.

Det er meget vigtigt at være opmærksom på, at når en service fravælges, så vil den ikke længere blive dannet som uddata af VP systemet, dvs. når fravalget er foretaget er det ikke muligt at gendanne data fra det tidspunkt af. Der er dog mulighed for at tilvælge servicen igen, men data vil først blive generet igen, når tilvalget er foretaget.

2 Abonnementer

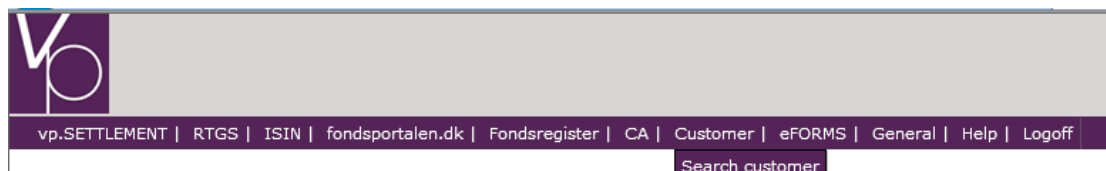
2.1 Adgang til funktionalitet

Tilgangen til funktionaliteten styres af masterbrugeren, som kan give brugerne af systemet adgang til at foretage til- og fravalg via servicen ST20508. (Det er en forudsætning for at kunne anvende ST20508 også at være tildelt service ST20503)



Figur 2. Tildel en bruger, adgang til at vedligeholde service.

Når adgangen er givet, som beskrevet i afsnit 2.1, skal der i VP.Online vælges hovedmenuen 'Kunde', som vist i figur 3:



Figur 3. Adgang til funktionalitet gennem hovedmenu "Kunde".

Efterfølgende vises nedenstående billede, hvor aktuel cd-ident indtastes i feltet Kunde-id, og der trykkes på søg knappen.

vp.SETTLEMENT | RTGS | ISIN | fondsportalen.dk | Fondsregister | CA | Customer | eFORMS | General | Help | Logoff

Search Customer

General Information | Avanceret søgning

General Information

Customer ID: T2000 Customer name:

Last changed from: To:

No results were found. 2017.04.04 15:46:02

Figur 4. Søg kunde

Derefter fremkommer nedenstående skærbillede (Figur 5). Under feltet "Kundestatus" trykkes på feltet "Aktiv" (venstre musetast), så tilbydes menupunktet "Abonnementer", som giver adgang til at ændre i hvilke services, den pågældende CD-ident skal modtage fremadrettet.

General Information | Avanceret søgning

General Information

Customer ID: T2000 Customer name:

Last changed from: To:

Print / download ...

Found 1 hit fetched at 2017.04.04 15:48:10

Agreement Holder	Customer ID	Customer name	Customer status
T2000	T2000	UNO BANKEN	<input type="button" value="Subscriptions"/>

Active Udsteder

Active Aftalehaver

Active Fondshandler

Active Kontoførende Institut

Active Pengeskontofører

Active Betalingsstiller

Suspended Likviditetsstiller

Active Web aftalehaver

Active Fondsdata ansvarlig

Active Distributør

Active Transfer Agent

Active T2S Participant

Figur 5. Adgang til funktionalitet gennem menu "Søg Kunde".

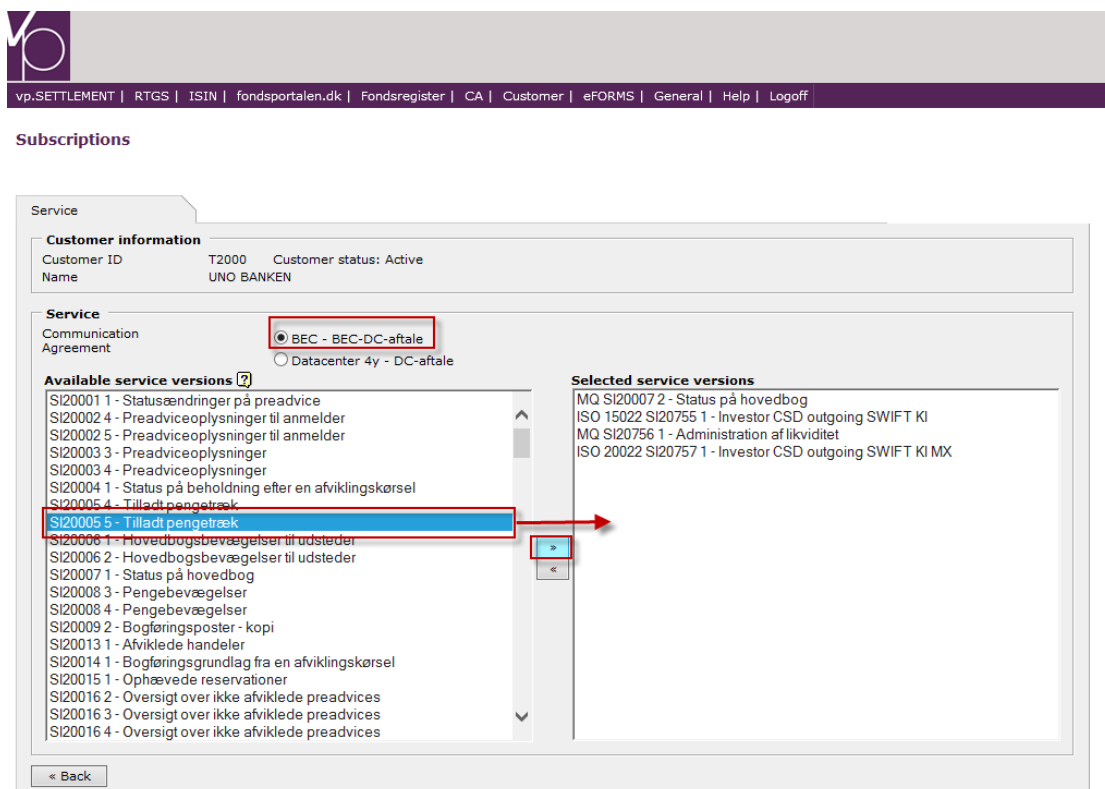
2.2 Tilvælg abonnement

Skærbilledet, som nu vises har en oversigt i henholdsvis venstre og højre side.

Oversigten til venstre viser hvilke services, der IKKE abonneres på pt, men er tilgængelige og mulige at oprette abonnement på.

Oversigten til højre viser hvilke services, der abonneres på pt.

I eksemplet nedenfor ønsker brugeren at tilvælge service SI20005 version 5 til Cd-ident T2000. Der klikkes på SI20005 5 og trykkes på >> tasten, og så er servicen tilvalgt og data er gemt.



Figur 6. Adgang til funktionalitet "Abonnementer".

I figur 7, har brugeren valgt et andet Datacenter, som CD-identen også anvender. Som man kan se af billedet, abonneres der pt. ikke på nogle services gennem dette datacenter.

vp.SETTLEMENT | RTGS | ISIN | fondsportalen.dk | Fondsregister | CA | Customer | eFORMS | General | Help | Logoff

Subscriptions

Service

Customer information

Customer ID T2000 Customer status: Active
Name UNO BANKEN

Service

Communication Agreement BEC - BEC-DC-aftale
 Datacenter 4y - DC-aftale

Available service versions (2)

- SI20001 1 - Statusændringer på preadvice
- SI20002 4 - Preadviceoplysninger til anmelder
- SI20002 5 - Preadviceoplysninger til anmelder
- SI20003 3 - Preadviceoplysninger
- SI20003 4 - Preadviceoplysninger
- SI20004 1 - Status på beholdning efter en afviklingskørsel
- SI20005 4 - Tilladt pengetræk
- SI20005 5 - Tilladt pengetræk
- SI20006 1 - Hovedbogsbevægelser til udsteder
- SI20006 2 - Hovedbogsbevægelser til udsteder
- SI20007 1 - Status på hovedbog
- SI20007 2 - Status på hovedbog
- SI20008 3 - Pengebevægelser
- SI20008 4 - Pengebevægelser
- SI20009 2 - Bogføringsposter - kopi
- SI20013 1 - Afviklede handeler
- SI20014 1 - Bogføringsgrundlag fra en afviklingskørsel
- SI20015 1 - Ophævede reservationer
- SI20016 2 - Oversigt over ikke afviklede preadvices
- SI20016 3 - Oversigt over ikke afviklede preadvices

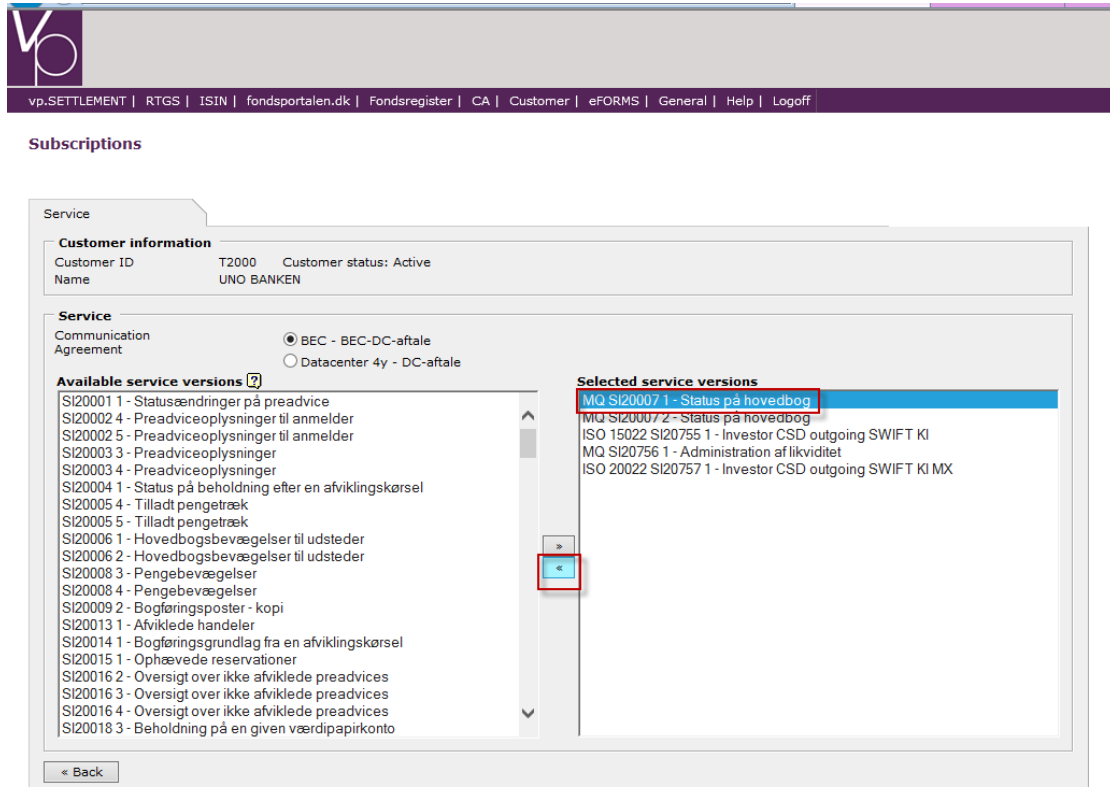
Selected service versions

« Back

Figur 7. Adgang til funktionalitet "Abonnementer", her med Datacenter hvor der ikke er opsat abonnement endnu.

2.3 Fravælg abonnement

Når en bruger ønsker at fravælge en service, markeres servicen (venstre musetast) og der trykkes på << tasten, og servicen er fravalgt.



Figur 8. Funktionalitet "Abonnementer", eksempel på fravalg af en service.

Systemet svarer med meddelelsen "Data er gemt", som ses af figur9.

Subscriptions

999: Data saved

Service

Customer information

Customer ID T2000 Customer status: Active
Name UNO BANKEN

Service

Communication Agreement BEC - BEC-DC-aftale Datacenter 4y - DC-aftale

Available service versions

- SI20001 1 - Statusændringer på preadvice
- SI20002 4 - Preadviceoplysninger til anmelder
- SI20002 5 - Preadviceoplysninger til anmelder
- SI20003 3 - Preadviceoplysninger
- SI20003 4 - Preadviceoplysninger
- SI20004 1 - Status på beholdning efter en afviklingskørsel
- SI20005 4 - Tilladt pengetræk
- SI20005 5 - Tilladt pengetræk
- SI20006 1 - Hovedbogsbevægelser til udsteder
- SI20006 2 - Hovedbogsbevægelser til udsteder
- SI20007 1 - Status på hovedbog
- SI20008 3 - Pengebevægelser
- SI20008 4 - Pengebevægelser
- SI20009 2 - Bogføringsposter - kopi
- SI20013 1 - Afviklede handeler
- SI20014 1 - Bogføringsgrundlag fra en afviklingskørsel
- SI20015 1 - Ophævede reservationer
- SI20016 2 - Oversigt over ikke afviklede preadvices
- SI20016 3 - Oversigt over ikke afviklede preadvices
- SI20016 4 - Oversigt over ikke afviklede preadvices

Selected service versions

- MQ SI20007 2 - Status på hovedbog
- ISO 15022 SI20755 1 - Investor CSD outgoing SWIFT KI
- MQ SI20756 1 - Administration af likviditet
- ISO 20022 SI20757 1 - Investor CSD outgoing SWIFT KI MX

« Back

Figur 9. Eksempel på fravalg af en service. Systemet svarer med "data er gemt", når udført.

2.4 Aftalehaver kan ændre serviceabonnement for andre CD-identer

Hvis den aktuelle cd-ident er aftalehaver (AH) for andre, kan abonnement også ændres for disse cd-identer.

Se nedenstående, hvor den cd-ident der aktuelle er på vpONLINE, er Aftalehaver for andre og dermed også kan styre abonnements tildelingen for disse. Se fig 10

The screenshot shows the 'Search Customer' interface. It includes a search form with fields for 'Customer ID' and 'Customer name', and a 'Last changed from' field. Below the form are 'Search' and 'Reset' buttons. A 'Print / download ...' dropdown and an 'OK' button are also present. The search results show 29 hits fetched at 2017.04.05 11:43:07. The results table is as follows:

Agreement Holder	Customer ID	Customer name	Customer status
JBOND	JBOND	James Bond Issuer	Active
PGF83	PGF83	PGF83 8.3 A/S	Active
SLET1	SLET1	Kunde oprettet med ISIN for sletrin	Active
T2000	T2000	UNO BANKEN	Active

Figur 10. Bruger tilhørende T2000 som aftalehaver, kan ændre abonnementer for andre CD-identer

2.5 Udstedelsesansvarlig kan ændre for andre cd-identer

Hvis den aktuelle cd-ident er udstedelsesansvarlig (UA) for andre, kan abonnement også ændres for disse cd-identer.

Se nedenstående, hvor den cd-ident der aktuelle er på vpONLINE, er Udstedelsesansvarlig for andre og dermed også kan styre abonnements tildelingen for disse. Se fig 11

Search Customer

General Information Avanceret søgning

General Information

Customer ID Customer name

Last changed from To

Print / download ...

Found 29 hits fetched at 2017.04.05 11:43:07

Agreement Holder	Customer ID	Customer name	Customer status
JBOND	JBOND	James Bond Issuer	Active
<input type="text"/>			
PGF83	PGF83	PGF83 8.3 A/S	Active
<input type="text"/>			
SLET1	SLET1	Kunde oprettet med ISIN for sletrin	Active
<input type="text"/>			
T2000	T2000	UNO BANKEN	Active
<input type="text"/>			

Figur 10. Bruger tilhørende cd-ident T2000 som Udstedelsesansvarlig, kan ændre abonnementer for andre CD-identer